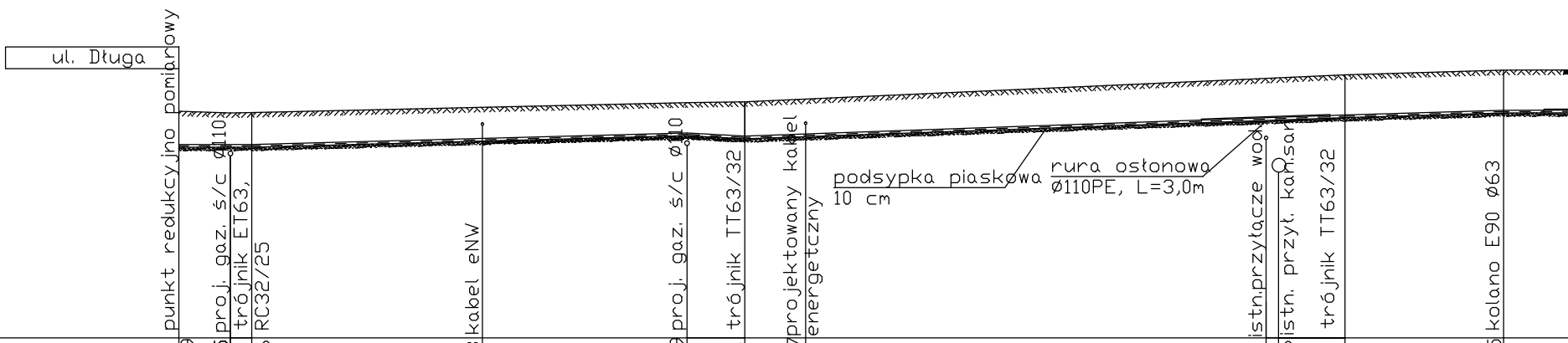
ul. Długa
podsypka piaskowa
10 cm
rura osłonowa
Ø110PE, L=3,0m

	punkt redukcyjno pomiarowy	proj. gaz. ś/c Ø110	trójnik ET63, RC32/25	kabel eNW	proj. gaz. ś/c Ø110	trójnik TT63/32	projektowany kabel energetczny	istn.przyłącze wod	istn. przył. kan.san	trójnik TT63/32	kolano E90 Ø63
RZĘDNE TERENU PROJEKTOWANE[m. n.p.m]	190,29	190,25	190,26	190,38	190,49	190,51	190,57	191,03	191,06	191,14	191,25
RZĘDNE DNA GAZOCIĄGU	189,45	189,25	189,45	189,59	189,49	189,64	189,70	190,07	190,08	190,14	190,27
RZĘDNE DNA POZOSTAŁEGO UZBROJENIA[m. n.p.m]		189,45		189,96	189,72		190,00	189,63	188,78		
ZAGŁĘBIENIE [m]	0,84		0,81			0,87				1,0	0,98
ŚREDNICE [mm]	Ø63PE		Ø63PE			Ø63PE				Ø63PE	
ODLEGŁOŚCI [m]	0,0		1,7			13,2				27,2	30,9
DŁUGOŚCI ODCINKÓW [m]	1,7		11,5			14,0				3,7	
	1″		4″			5″				6″	8″

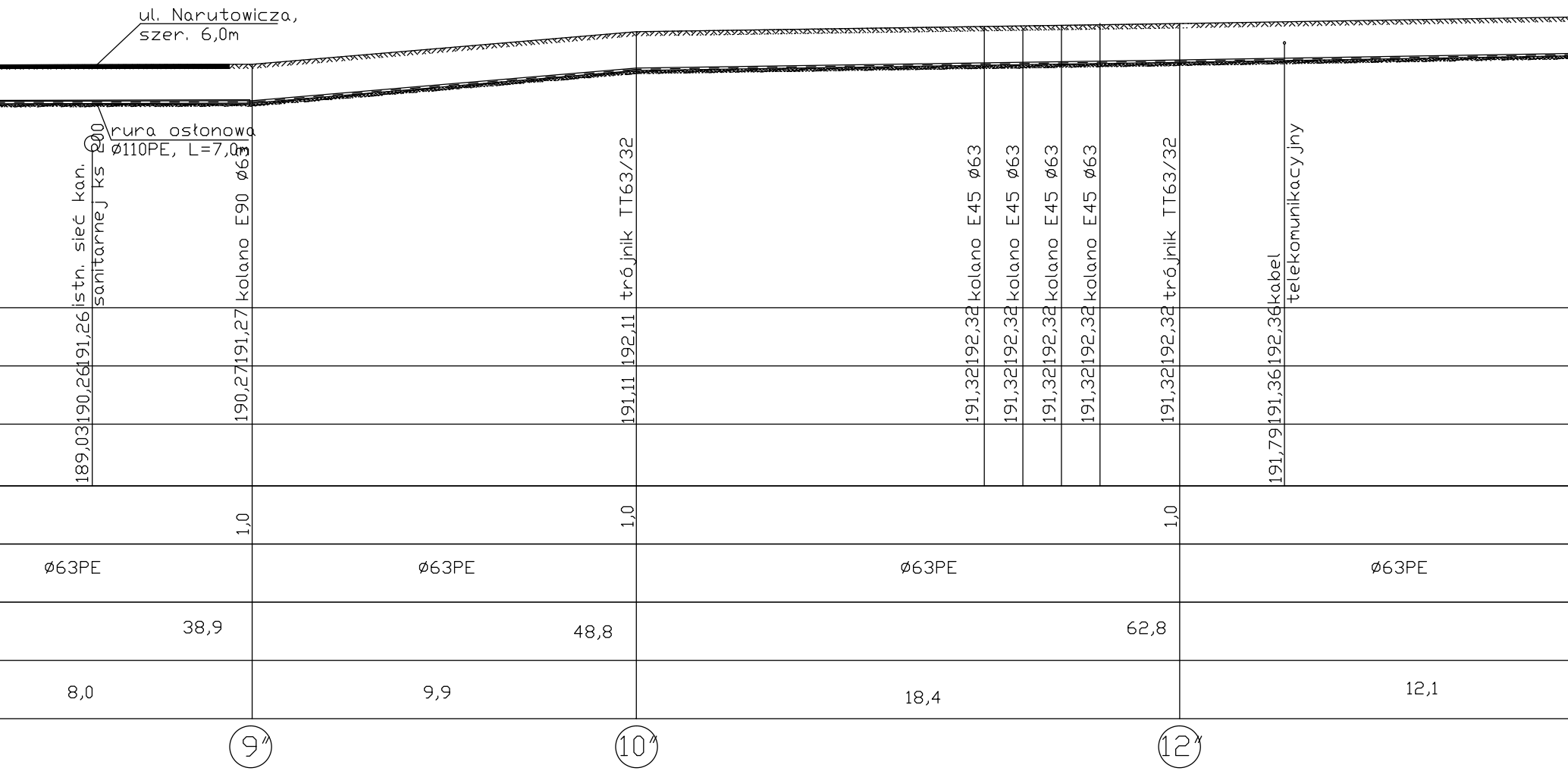
ul. Narutowicza,
szer. 6,0m
rura osłonowa
Ø110PE, L=7,0m
istn. sieć kan. sanitarnej ks 200
kolano E90 Ø63
trójnik TT63/32
kolano E45 Ø63
kolano E45 Ø63
kolano E45 Ø63
kolano E45 Ø63
trójnik TT63/32
kabel telekomunikacyjny
191,26
190,26
189,03
191,27
190,27
192,11
191,11
192,32
191,32
192,32
191,32
192,32
191,32
192,32
191,32
192,32
191,32
192,36
191,36
191,79
1,0
1,0
1,0
Ø63PE
Ø63PE
Ø63PE
Ø63PE
38,9
48,8
62,8
8,0
9,9
18,4
12,1
9″
10″
12″

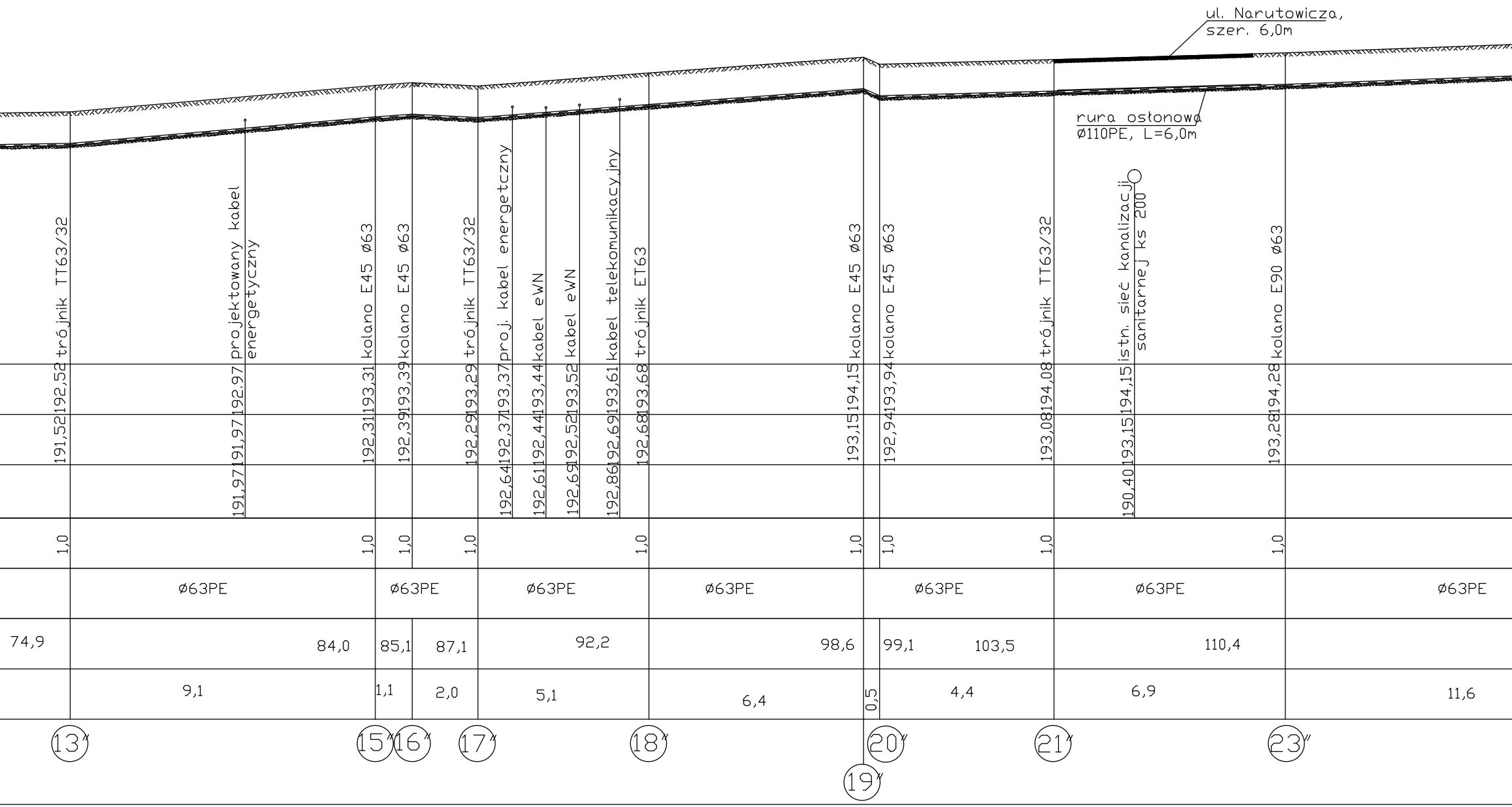
ul. Narutowicza,
szer. 6,0m
rura osłonowa
Ø110PE, L=6,0m
trójnik TT63/32
projektowany kabel energetyczny
kolano E45 Ø63
kolano E45 Ø63
trójnik TT63/32
proj. kabel energetczny
kabel eWN
kabel eWN
kabel telekomunikacyjny
trójnik ET63
kolano E45 Ø63
kolano E45 Ø63
trójnik TT63/32
istn. sieć kanalizacji sanitarnej ks 200
kolano E90 Ø63
192,52
192,97
193,31
193,39
193,29
193,37
193,44
193,52
193,61
193,68
194,15
193,94
194,08
194,15
194,28
191,52
191,97
192,31
192,39
192,29
192,37
192,44
192,52
192,69
192,68
193,15
192,94
193,08
193,15
193,28
191,97
192,64
192,61
192,69
192,86
190,40
1,0
1,0
1,0
1,0
1,0
1,0
1,0
1,0
1,0
Ø63PE
Ø63PE
Ø63PE
Ø63PE
Ø63PE
Ø63PE
Ø63PE
74,9
84,0
85,1
87,1
92,2
98,6
99,1
103,5
110,4
9,1
1,1
2,0
5,1
6,4
0,5
4,4
6,9
11,6
13″
15″
16″
17″
18″
19″
20″
21″
23″

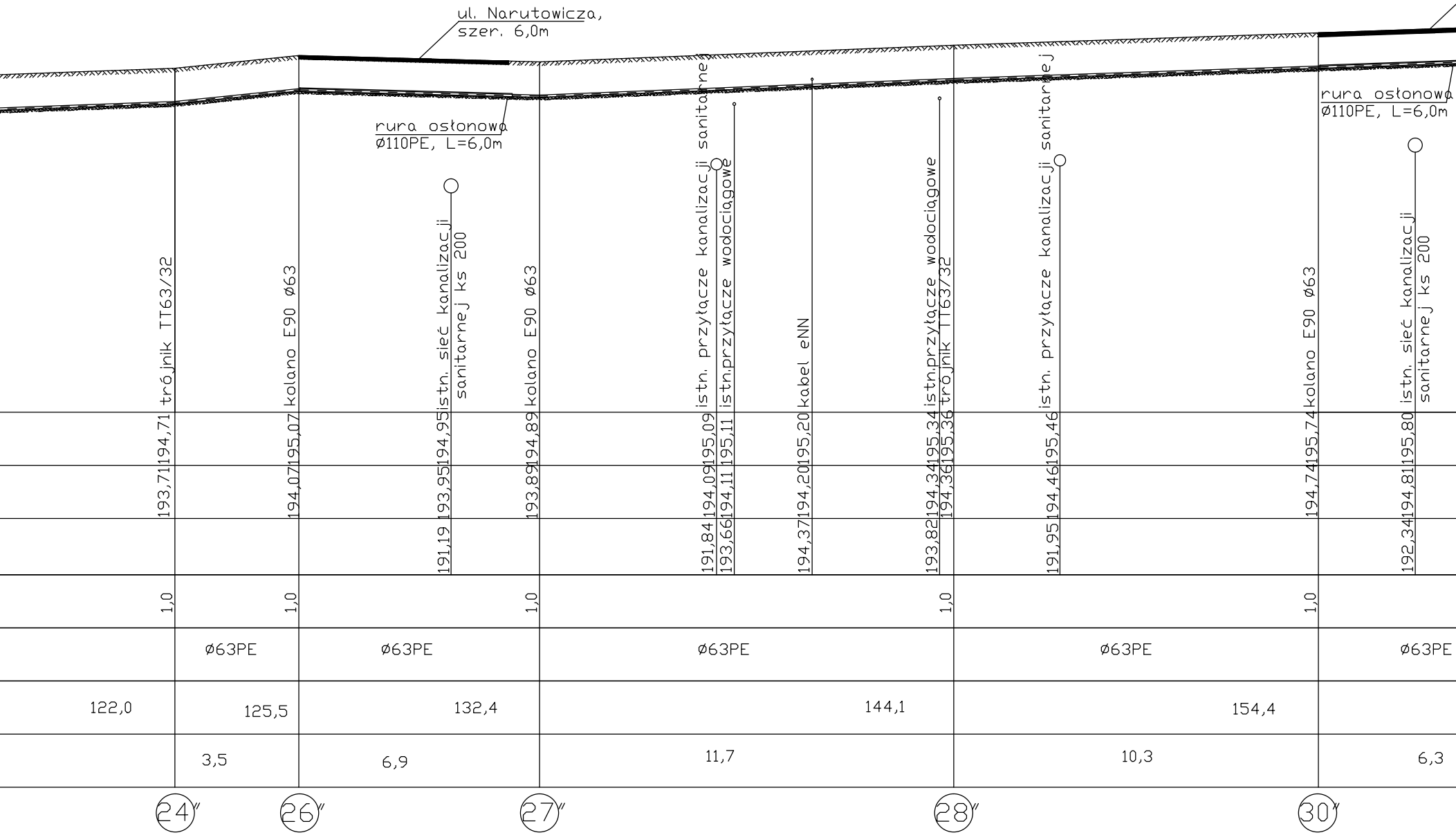
ul. Narutowicza,
szer. 6,0m
rura osłonowa
Ø110PE, L=6,0m
rura osłonowa
Ø110PE, L=6,0m
trójnik TT63/32
kolano E90 Ø63
istn. sieć kanalizacji
sanitarnej ks 200
kolano E90 Ø63
istn. przyłącze kanalizacji sanitarnej
istn.przyłącze wodociągowe
kabel eNN
istn.przyłącze wodociągowe
trójnik TT63/32
istn. przyłącze kanalizacji sanitarnej
kolano E90 Ø63
istn. sieć kanalizacji
sanitarnej ks 200
194,71
193,71
195,07
194,07
194,95
193,95
191,19
194,89
193,89
195,09
194,09
191,84
195,11
194,11
193,66
195,20
194,20
194,37
195,34
194,34
193,82
195,36
194,36
195,46
194,46
191,95
195,74
194,74
195,80
194,81
192,34
1,0
1,0
1,0
1,0
1,0
Ø63PE
Ø63PE
Ø63PE
Ø63PE
Ø63PE
122,0
125,5
132,4
144,1
154,4
3,5
6,9
11,7
10,3
6,3
24″
26″
27″
28″
30″

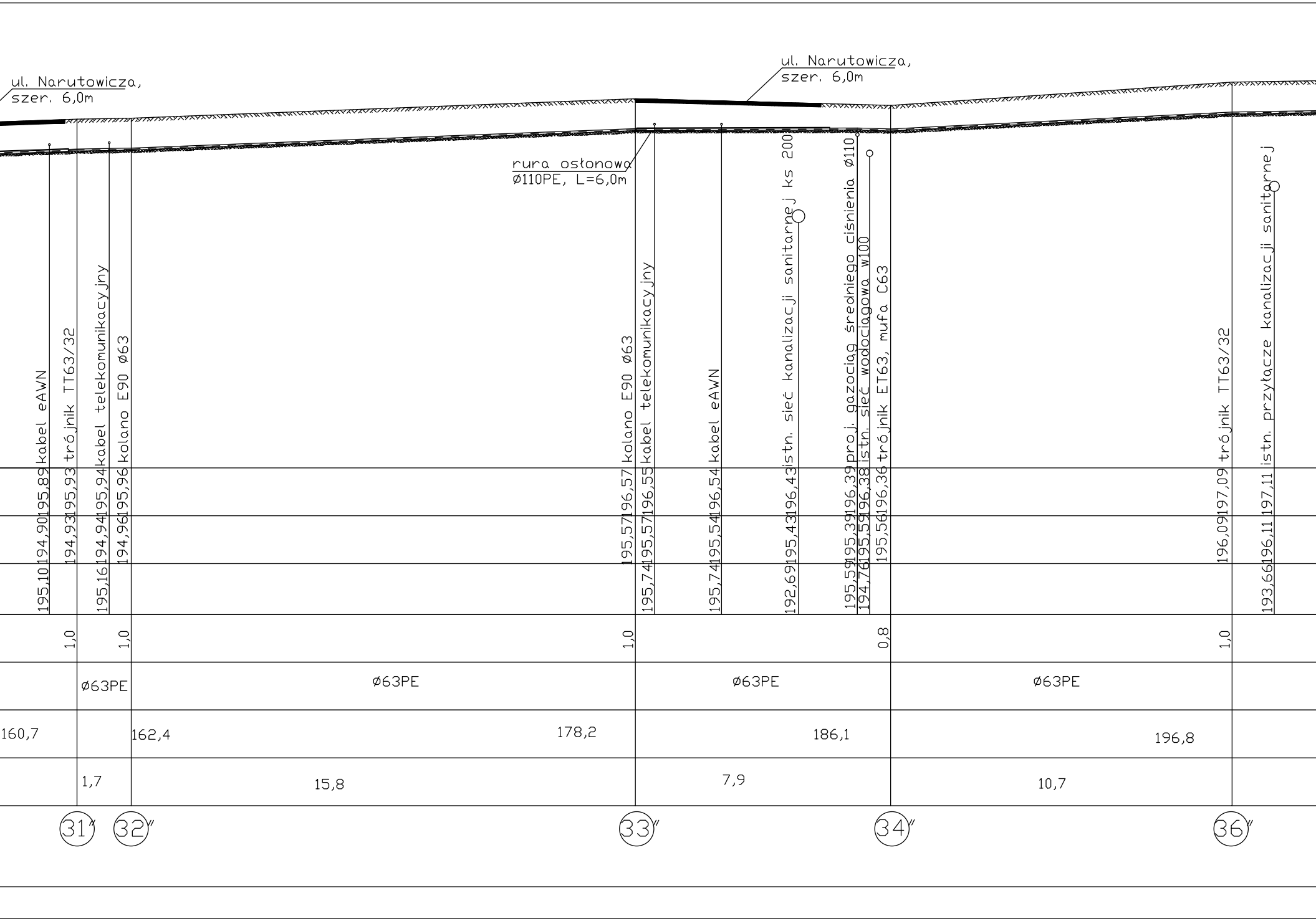
ul. Narutowicza,
szer. 6,0m
ul. Narutowicza,
szer. 6,0m
rura osłonowa
Ø110PE, L=6,0m
kabel eAWN
trójnik TT63/32
kabel telekomunikacyjny
kolano E90 Ø63
kolano E90 Ø63
kabel telekomunikacyjny
kabel eAWN
istn. sieć kanalizacji sanitarnej ks 200
proj. gazociąg średniego ciśnienia Ø110
istn. sieć wodociągowa w100
trójnik ET63, mufa C63
trójnik TT63/32
istn. przyłącze kanalizacji sanitarnej
195,89
195,93
195,94
195,96
196,57
196,55
196,54
196,43
196,39
196,38
196,36
197,09
197,11
194,90
194,93
194,94
194,96
195,57
195,57
195,54
195,43
195,39
195,59
195,56
196,09
196,11
195,10
195,16
195,74
195,74
192,69
195,59
194,76
193,66
1,0
1,0
1,0
0,8
1,0
Ø63PE
Ø63PE
Ø63PE
Ø63PE
160,7
162,4
178,2
186,1
196,8
1,7
15,8
7,9
10,7
31″
32″
33″
34″
36″

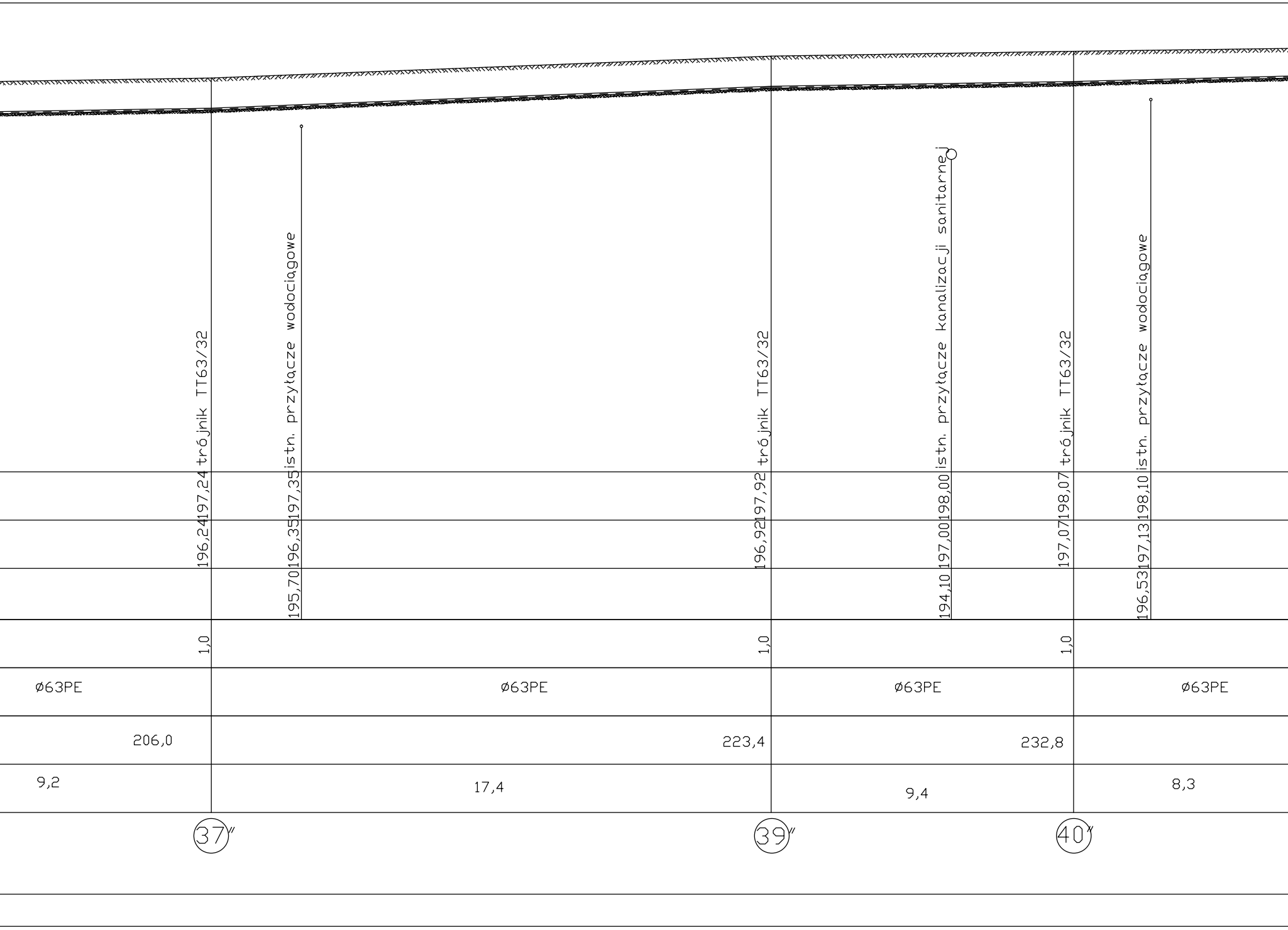
196,24
197,24
trójnik TT63/32
195,70
196,35
197,35
istn. przyłącze wodociągowe
196,92
197,92
trójnik TT63/32
194,10
197,00
198,00
istn. przyłącze kanalizacji sanitarnej
197,07
198,07
trójnik TT63/32
196,53
197,13
198,10
istn. przyłącze wodociągowe
1,0
1,0
1,0
Ø63PE
Ø63PE
Ø63PE
Ø63PE
206,0
223,4
232,8
9,2
17,4
9,4
8,3
37"
39"
40"


ul. Narutowicza,
szer. 6,0m
rura osłonowa
Ø110PE, L=6,0m
trójnik TT63/32
istn. siećwodociąg w100
istn. kanalizacja sanitarna ks 200
kabel eAWN
kolano E90 Ø63
istn. przyłącze kanaliyacji sanitarnej
istn. przyłącze wodociągowe w32
trójnik TT63/32
kolano E45 Ø63
kolano E45 Ø63
trójnik TT63/32
198,18
198,19
198,25
198,31
198,37
198,37
198,37
198,39
198,40
198,28
198,79
197,28
197,28
197,31
198,34
197,37
197,37
197,37
197,39
197,40
197,28
197,79
196,48
194,68
197,53
195,21
196,83
0,91
1,0
1,0
1,0
1,0
1,0
Ø63PE
Ø63PE
Ø63PE
Ø63PE
Ø63PE
241,1
247,7
252,4
255,5
257,1
270,3
6,6
4,7
3,1
1,6
13,2
42
43
44
46
47
48

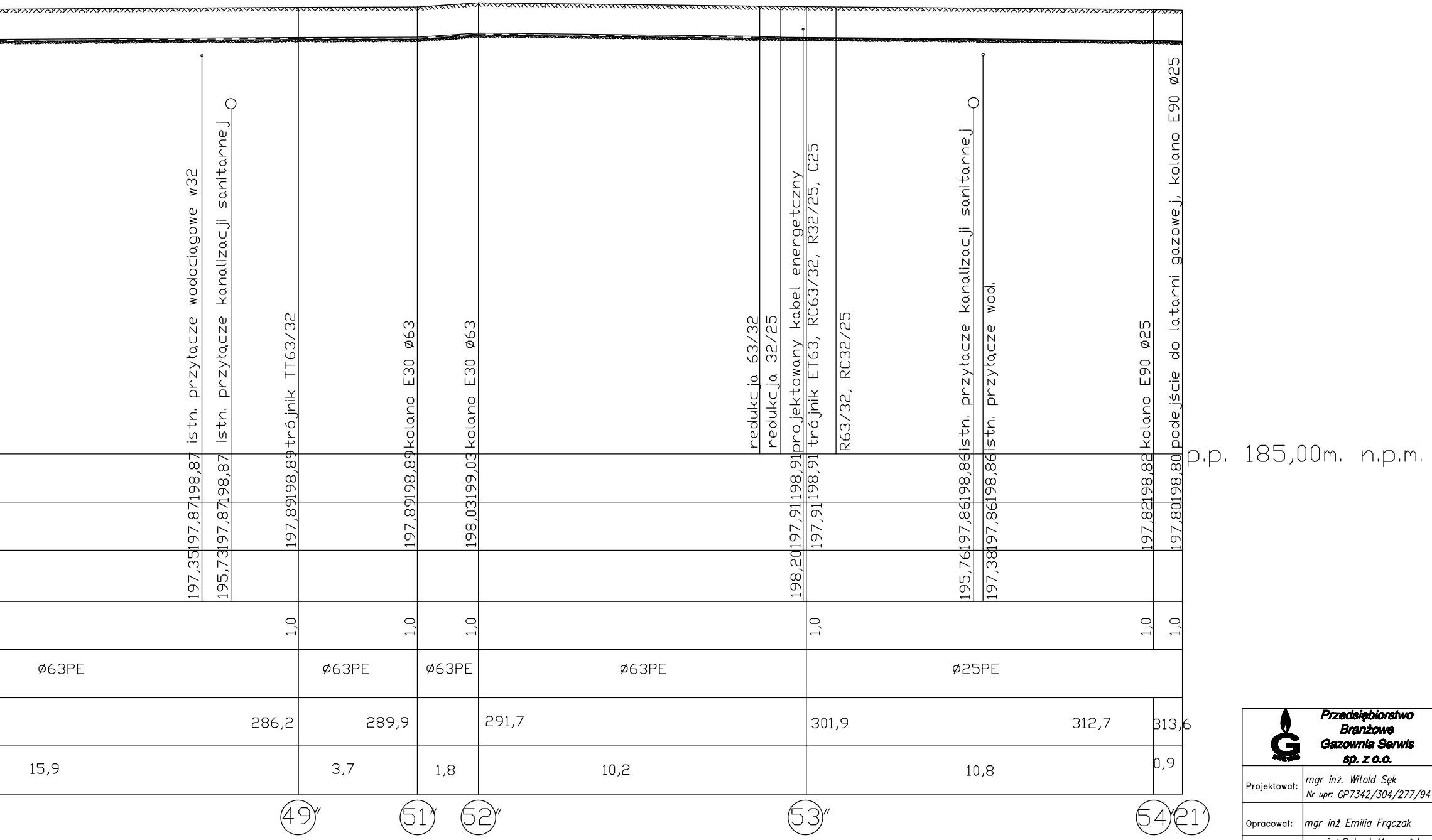
istn. przyłącze wodociągowe w32
istn. przyłącze kanalizacji sanitarnej
trójnik TT63/32
kolano E30 ø63
kolano E30 ø63
redukcja 63/32
redukcja 32/25
projektowany kabel energetczny
trójnik ET63, RC63/32, R32/25, C25
R63/32, RC32/25
istn. przyłącze kanalizacji sanitarnej
istn. przyłącze wod.
kolano E90 ø25
podejście do latarni gazowej, kolano E90 ø25
p.p. 185,00m. n.p.m.
197,35
197,87
198,87
195,73
197,87
198,87
197,89
198,89
197,89
198,89
198,03
199,03
198,20
197,91
198,91
197,91
198,91
195,76
197,86
198,86
197,38
197,86
198,86
197,82
198,82
197,80
198,80
1,0
1,0
1,0
1,0
1,0
1,0
ø63PE
ø63PE
ø63PE
ø63PE
ø25PE
286,2
289,9
291,7
301,9
312,7
313,6
15,9
3,7
1,8
10,2
10,8
0,9
49"
51"
52"
53"
54
21'

Przedsiębiorstwo Branżowe Gazownia Serwis sp. z o.o.	Nazwa rysunku: Profil podłużny doziemnej instalacji niskiego ciśnienia		
	Skala: 1:100/1:100	29 stycznia 2010	Nr rysunku: 2
Projektował:	mgr inż. Witold Sęk Nr upr: GP7342/304/277/94		
Opracował:	mgr inż Emilia Frączak		
Sprawdził:	mgr inż.Robert Marszałek Nr upr: GP7342/270/220/93		