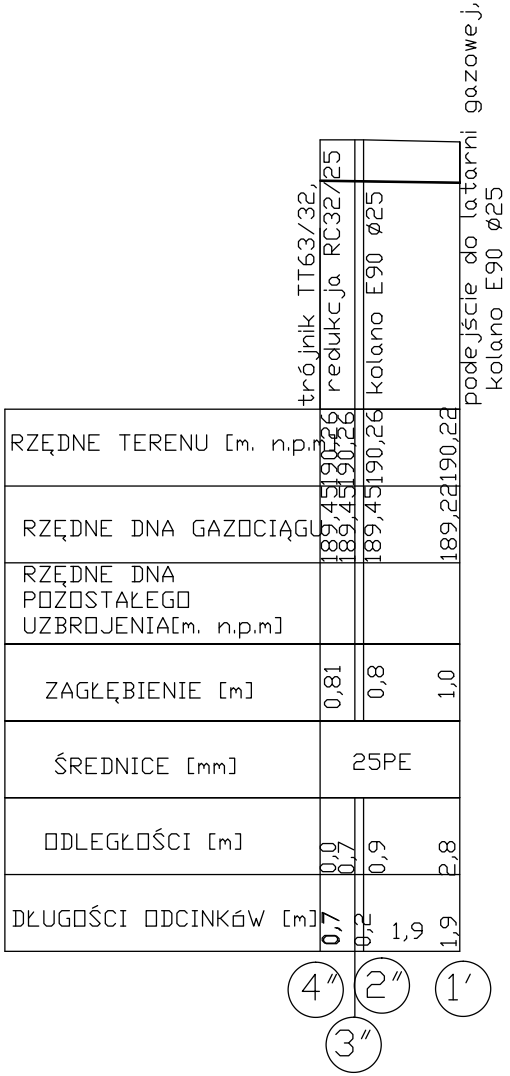
trójnik TT63/32,
redukcja RC32/25
kolano E90 ø25
podejście do latarni gazowej,
kolano E90 ø25
4″
3″
2″
1′

|  |  |  |  |  |
|---|---|---|---|---|
| RZĘDNE TERENU [m. n.p.m] | 190,26 | 190,26 | 190,26 | 190,22 |
| RZĘDNE DNA GAZOCIĄGU | 189,45 | 189,45 | 189,45 | 189,22 |
| RZĘDNE DNA POZOSTAŁEGO UZBROJENIA[m. n.p.m] |  |  |  |  |
| ZAGŁĘBIENIE [m] | 0,81 |  | 0,8 | 1,0 |
| ŚREDNICE [mm] | 25PE |  |  |  |
| ODLEGŁOŚCI [m] | 0,0 | 0,7 | 0,9 | 2,8 |
| DŁUGOŚCI ODCINKÓW [m] | 0,7 | 0,2 | 1,9 | 1,9 |

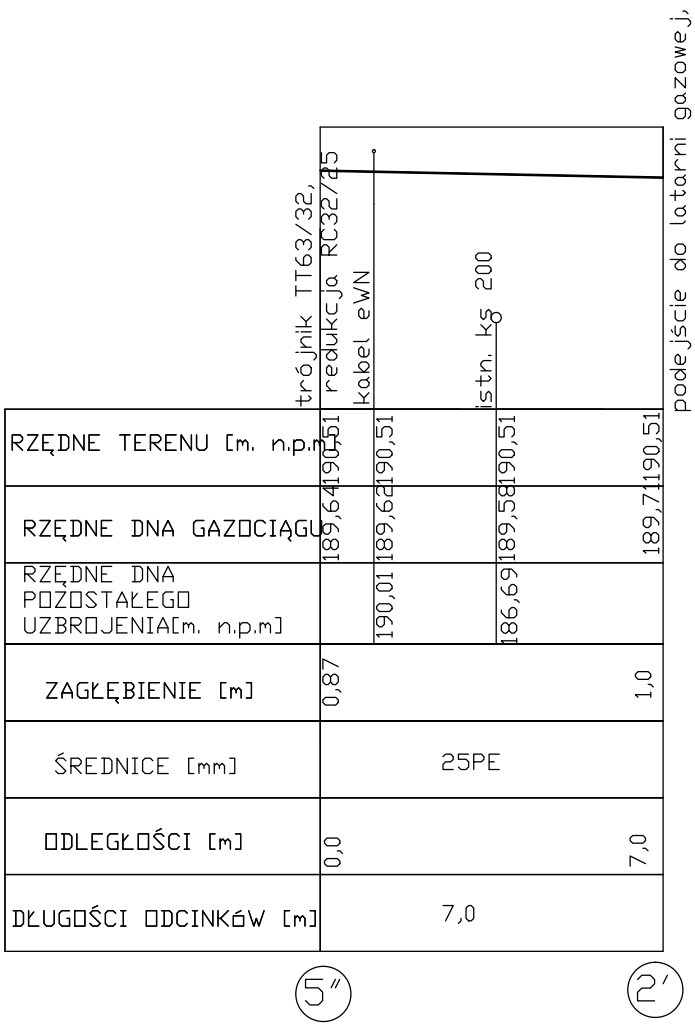
trójnik TT63/32,
redukcja RC32/25
kabel eWN
istn. ks 200
podejście do latarni gazowej,
kolano E90 ø25
5″
2′

|  |  |  |  |  |
|---|---|---|---|---|
| RZĘDNE TERENU [m. n.p.m] | 190,51 | 190,51 | 190,51 | 190,51 |
| RZĘDNE DNA GAZOCIĄGU | 189,64 | 189,62 | 189,58 | 189,71 |
| RZĘDNE DNA POZOSTAŁEGO UZBROJENIA[m. n.p.m] |  | 190,01 | 186,69 |  |
| ZAGŁĘBIENIE [m] | 0,87 |  |  | 1,0 |
| ŚREDNICE [mm] | 25PE |  |  |  |
| ODLEGŁOŚCI [m] | 0,0 |  |  | 7,0 |
| DŁUGOŚCI ODCINKÓW [m] | 7,0 |  |  |  |

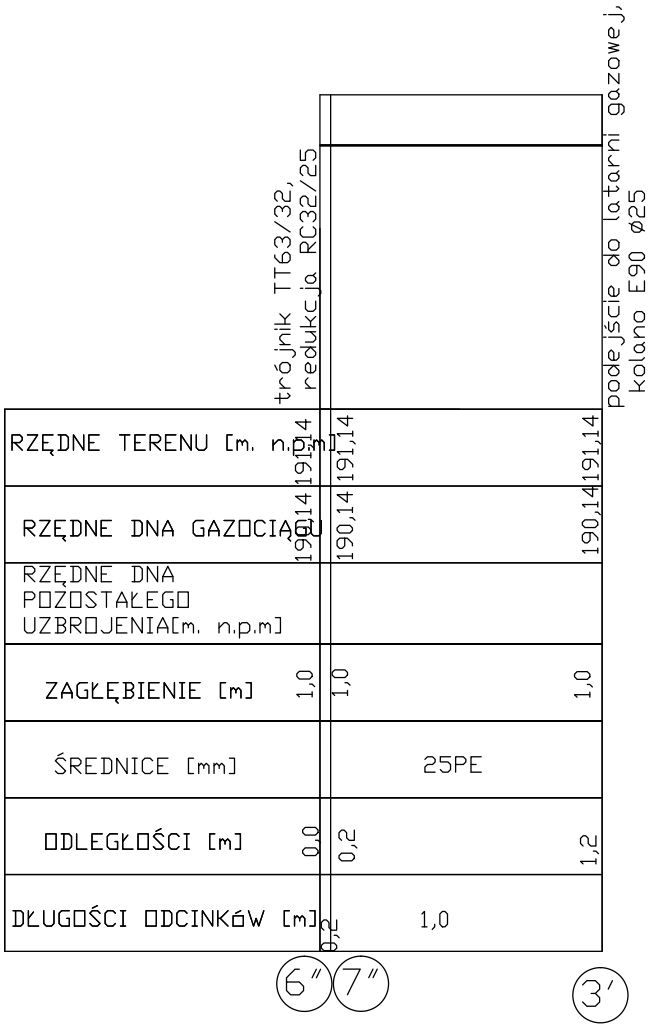
trójnik TT63/32,
redukcja RC32/25
podejście do latarni gazowej,
kolano E90 ø25
6″
7″
3′

|  |  |  |  |
|---|---|---|---|
| RZĘDNE TERENU [m. n.p.m] | 191,14 | 191,14 | 191,14 |
| RZĘDNE DNA GAZOCIĄGU | 190,14 | 190,14 | 190,14 |
| RZĘDNE DNA POZOSTAŁEGO UZBROJENIA[m. n.p.m] |  |  |  |
| ZAGŁĘBIENIE [m] | 1,0 | 1,0 | 1,0 |
| ŚREDNICE [mm] |  | 25PE |  |
| ODLEGŁOŚCI [m] | 0,0 | 0,2 | 1,2 |
| DŁUGOŚCI ODCINKÓW [m] | 0,2 | 1,0 |  |

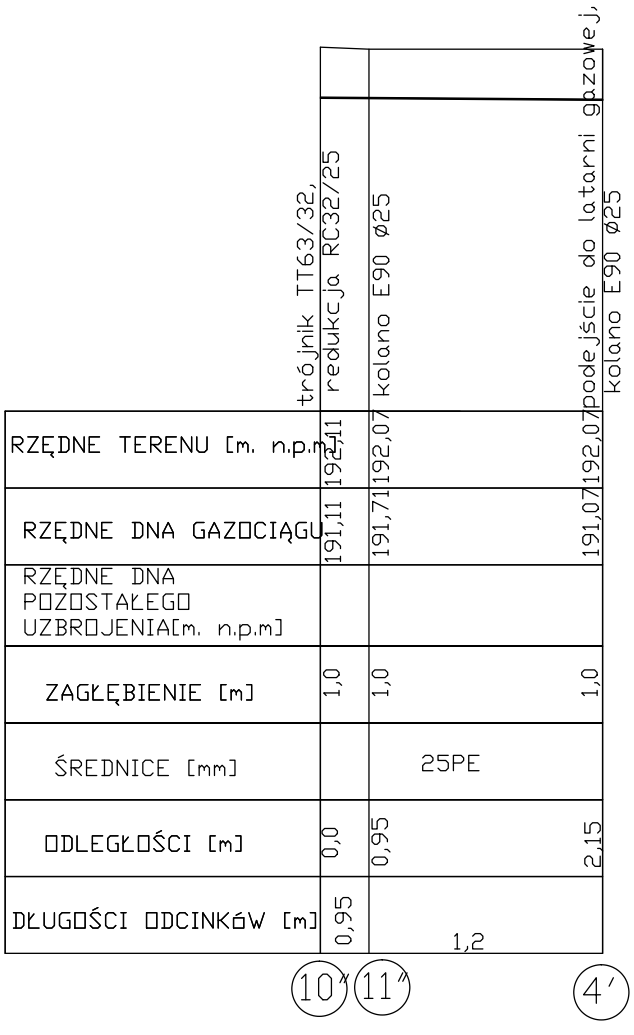

trójnik TT63/32,
redukcja RC32/25
kolano E90 ø25
podejście do latarni gazowej,
kolano E90 ø25
10″
11″
4′

| | 10″ | 11″ | 4′ |
|---|---|---|---|
| | trójnik TT63/32,<br>redukcja RC32/25 | kolano E90 ø25 | podejście do latarni gazowej,<br>kolano E90 ø25 |
| RZĘDNE TERENU [m. n.p.m] | 192,11 | 192,07 | 192,07 |
| RZĘDNE DNA GAZOCIĄGU | 191,11 | 191,71 | 191,07 |
| RZĘDNE DNA POZOSTAŁEGO UZBROJENIA[m. n.p.m] | | | |
| ZAGŁĘBIENIE [m] | 1,0 | 1,0 | 1,0 |
| ŚREDNICE [mm] | | 25PE | |
| ODLEGŁOŚCI [m] | 0,0 | 0,95 | 2,15 |
| DŁUGOŚCI ODCINKÓW [m] | 0,95 | 1,2 | |

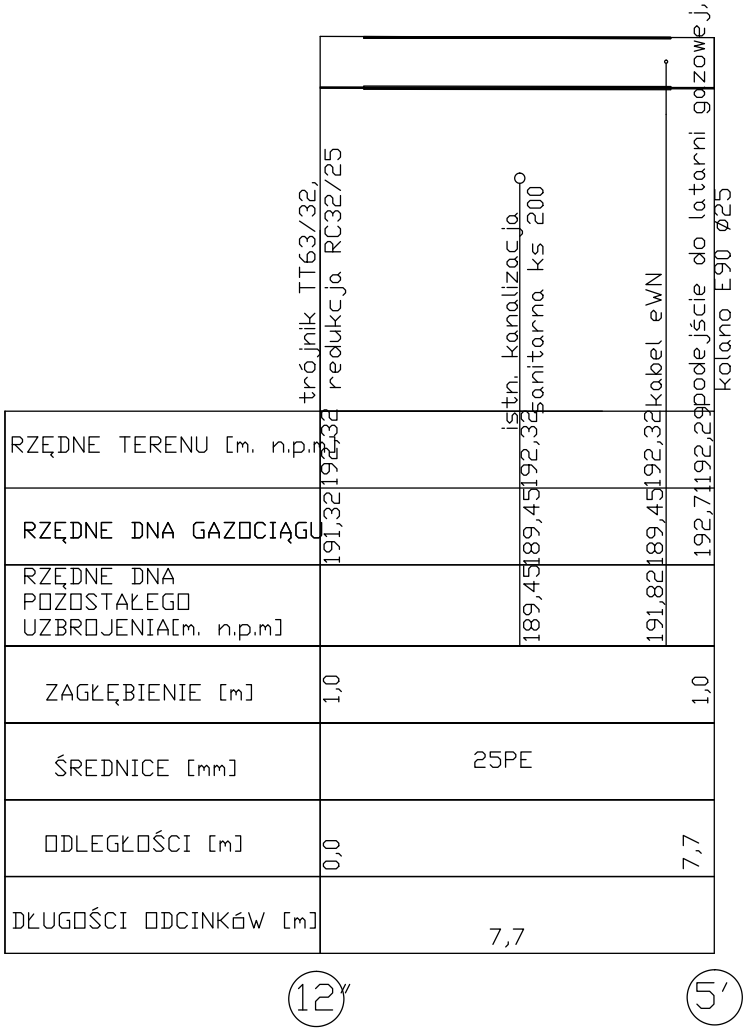

trójnik TT63/32,
redukcja RC32/25
istn. kanalizacja
sanitarna ks 200
kabel eWN
podejście do latarni gazowej,
kolano E90 ø25
12″
5′

| | 12″ | | | 5′ |
|---|---|---|---|---|
| | trójnik TT63/32,<br>redukcja RC32/25 | istn. kanalizacja<br>sanitarna ks 200 | kabel eWN | podejście do latarni gazowej,<br>kolano E90 ø25 |
| RZĘDNE TERENU [m. n.p.m] | 192,32 | 192,32 | 192,32 | 192,29 |
| RZĘDNE DNA GAZOCIĄGU | 191,32 | 189,45 | 189,45 | 192,71 |
| RZĘDNE DNA POZOSTAŁEGO UZBROJENIA[m. n.p.m] | | 189,45 | 191,82 | |
| ZAGŁĘBIENIE [m] | 1,0 | | | 1,0 |
| ŚREDNICE [mm] | 25PE | | | |
| ODLEGŁOŚCI [m] | 0,0 | | | 7,7 |
| DŁUGOŚCI ODCINKÓW [m] | 7,7 | | | |

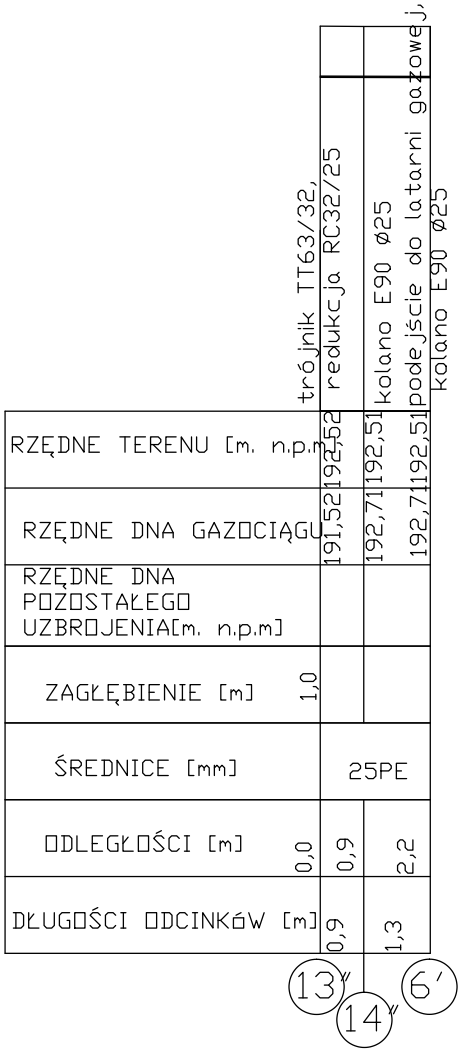

trójnik TT63/32,
redukcja RC32/25
kolano E90 ø25
podejście do latarni gazowej,
kolano E90 ø25
13″
14″
6′

| | 13″ | 14″ | 6′ |
|---|---|---|---|
| | trójnik TT63/32,<br>redukcja RC32/25 | kolano E90 ø25 | podejście do latarni gazowej,<br>kolano E90 ø25 |
| RZĘDNE TERENU [m. n.p.m] | 192,52 | 192,51 | 192,51 |
| RZĘDNE DNA GAZOCIĄGU | 191,52 | 192,71 | 192,71 |
| RZĘDNE DNA POZOSTAŁEGO UZBROJENIA[m. n.p.m] | | | |
| ZAGŁĘBIENIE [m] | 1,0 | | |
| ŚREDNICE [mm] | 25PE | | |
| ODLEGŁOŚCI [m] | 0,0 | 0,9 | 2,2 |
| DŁUGOŚCI ODCINKÓW [m] | 0,9 | 1,3 | |



|  | trójnik TT63/32, redukcja RC32/25 | istn. kanalizacja sanitarna ks 200 | kabel eWN | podejście do latarni gazowej, kolano E90 ø25 |
|---|---|---|---|---|
| RZĘDNE TERENU [m. n.p.m | 193,29 | 193,29 | 193,24 | 193,27 |
| RZĘDNE DNA GAZOCIĄGU | 192,29 | 192,29 | 192,24 | 192,27 |
| RZĘDNE DNA POZOSTAŁEGO UZBROJENIA[m. n.p.m] |  | 189,99 | 192,77 |  |
| ZAGŁĘBIENIE [m] | 1,0 |  |  | 1,0 |
| ŚREDNICE [mm] |  | 25PE |  |  |
| ODLEGŁOŚCI [m] | 0,0 |  |  | 6,8 |
| DŁUGOŚCI ODCINKóW [m] |  | 6,8 |  |  |
|  | 17″ |  |  | 7′ |

|  | trójnik TT63/32, redukcja RC32/25 | kolano E90 ø25 | podejście do latarni gazowej, kolano E90 ø25 |
|---|---|---|---|
| RZĘDNE TERENU [m. n.p.m | 194,08 | 194,10 | 194,10 |
| RZĘDNE DNA GAZOCIĄGU | 193,08 | 193,10 | 193,10 |
| RZĘDNE DNA POZOSTAŁEGO UZBROJENIA[m. n.p.m] |  |  |  |
| ZAGŁĘBIENIE [m] | 1,0 | 1,0 | 1,0 |
| ŚREDNICE [mm] | 25PE |  |  |
| ODLEGŁOŚCI [m] | 0,0 | 0,5 | 1,4 |
| DŁUGOŚCI ODCINKóW [m] | 0,5 | 0,9 |  |
|  | 21″ | 22″ | 8′ |

|  | trójnik TT63/32, redukcja RC32/25 | kolano E90 ø25 | podejście do latarni gazowej, kolano E90 ø25 |
|---|---|---|---|
| RZĘDNE TERENU [m. n.p.m | 194,71 | 194,71 | 194,71 |
| RZĘDNE DNA GAZOCIĄGU | 193,71 | 193,71 | 193,71 |
| RZĘDNE DNA POZOSTAŁEGO UZBROJENIA[m. n.p.m] |  |  |  |
| ZAGŁĘBIENIE [m] | 1,0 | 1,0 | 1,0 |
| ŚREDNICE [mm] | 25PE |  |  |
| ODLEGŁOŚCI [m] | 0,0 | 0,6 | 1,7 |
| DŁUGOŚCI ODCINKóW [m] | 0,6 | 1,1 |  |
|  | 24″ | 25″ | 9′ |

|  | trójnik TT63/32, redukcja RC32/25 | kolano E90 ø25 | podejście do latarni gazowej, kolano E90 ø25 |
|---|---|---|---|
| RZĘDNE TERENU [m. n.p.m | 195,36 | 195,37 | 195,37 |
| RZĘDNE DNA GAZOCIĄGU | 194,36 | 192,71 | 192,71 |
| RZĘDNE DNA POZOSTAŁEGO UZBROJENIA[m. n.p.m] |  |  |  |
| ZAGŁĘBIENIE [m] | 1,0 | 1,0 | 1,0 |
| ŚREDNICE [mm] | 25PE |  |  |
| ODLEGŁOŚCI [m] | 0,0 | 0,5 | 1,6 |
| DŁUGOŚCI ODCINKóW [m] | 0,5 | 1,1 |  |
|  | 28″ | 29″ | 10′ |

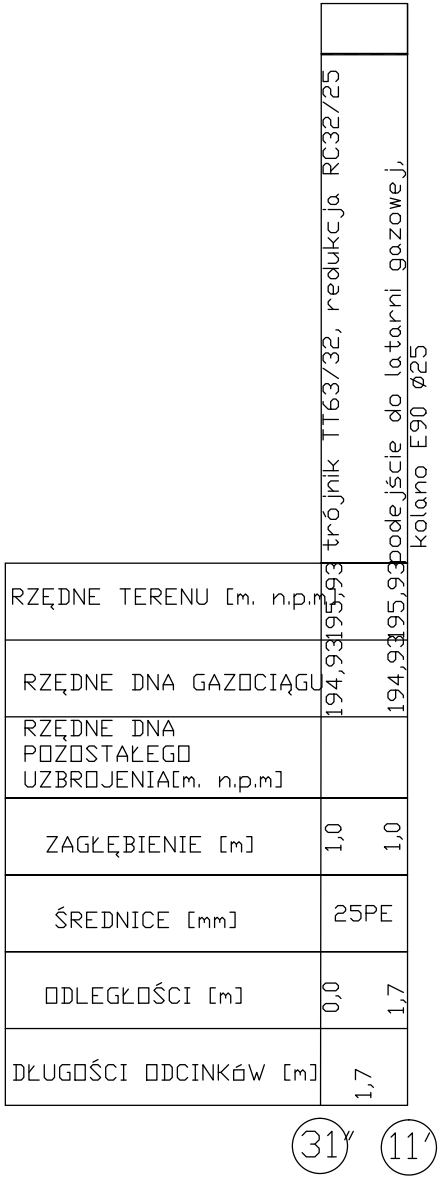
trójnik TT63/32, redukcja RC32/25
podejście do latarni gazowej, kolano E90 ø25
31″
11′

| | 31″ | 11′ |
|---|---|---|
| RZĘDNE TERENU [m. n.p.m] | 195,93 | 195,93 |
| RZĘDNE DNA GAZOCIĄGU | 194,93 | 194,93 |
| RZĘDNE DNA POZOSTAŁEGO UZBROJENIA[m. n.p.m] | | |
| ZAGŁĘBIENIE [m] | 1,0 | 1,0 |
| ŚREDNICE [mm] | 25PE | |
| ODLEGŁOŚCI [m] | 0,0 | 1,7 |
| DŁUGOŚCI ODCINKóW [m] | 1,7 | |

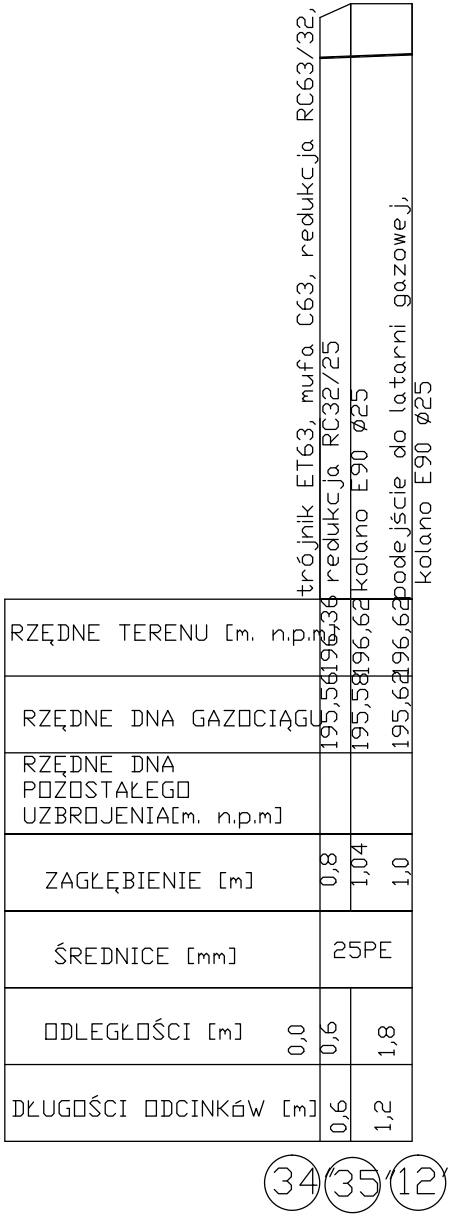
trójnik ET63, mufa C63, redukcja RC63/32, redukcja RC32/25
kolano E90 ø25
podejście do latarni gazowej, kolano E90 ø25
34″
35″
12′

| | 34″ | 35″ | 12′ |
|---|---|---|---|
| RZĘDNE TERENU [m. n.p.m] | 196,36 | 196,62 | 196,62 |
| RZĘDNE DNA GAZOCIĄGU | 195,56 | 195,58 | 195,62 |
| RZĘDNE DNA POZOSTAŁEGO UZBROJENIA[m. n.p.m] | | | |
| ZAGŁĘBIENIE [m] | 0,8 | 1,04 | 1,0 |
| ŚREDNICE [mm] | 25PE | | |
| ODLEGŁOŚCI [m] | 0,0 | 0,6 | 1,8 |
| DŁUGOŚCI ODCINKóW [m] | 0,6 | 1,2 | |

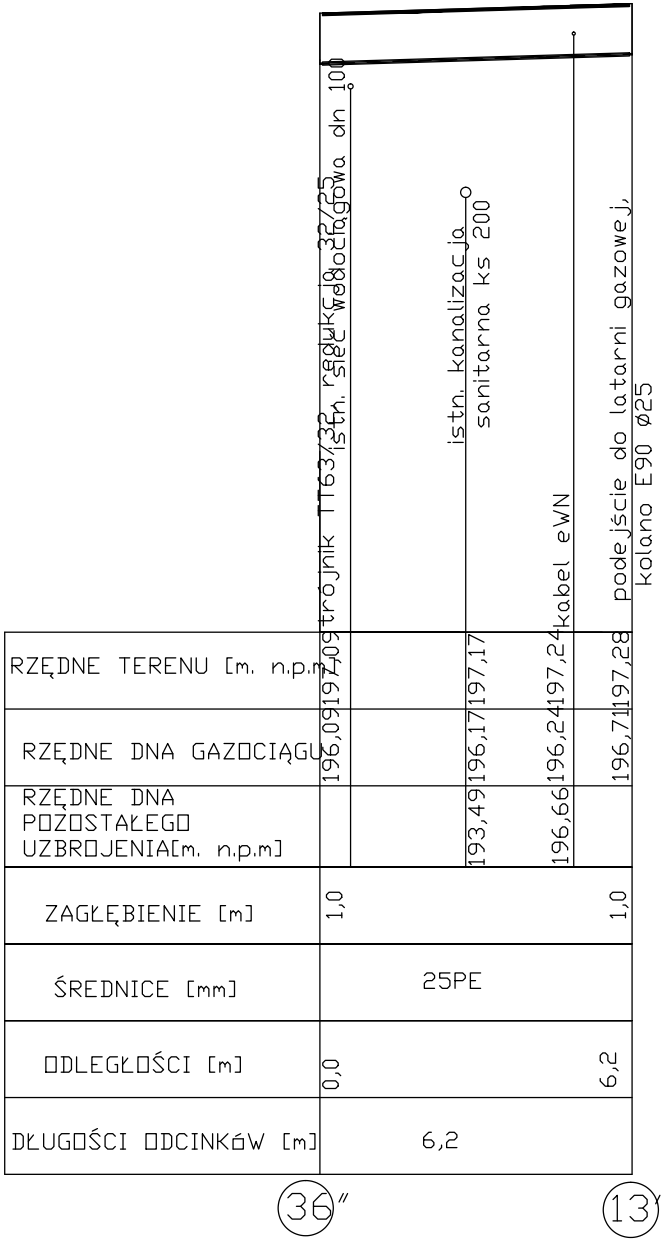
trójnik TT63/32, redukcja 32/25
istn. sieć wodociągowa dn 100
istn. kanalizacja sanitarna ks 200
kabel eWN
podejście do latarni gazowej, kolano E90 ø25
36″
13′

| | 36″ | istn. sieć wodociągowa dn 100 | istn. kanalizacja sanitarna ks 200 | kabel eWN | 13′ |
|---|---|---|---|---|---|
| RZĘDNE TERENU [m. n.p.m] | 197,09 | | 197,17 | 197,24 | 197,28 |
| RZĘDNE DNA GAZOCIĄGU | 196,09 | | 196,17 | 196,24 | 196,71 |
| RZĘDNE DNA POZOSTAŁEGO UZBROJENIA[m. n.p.m] | | | 193,49 | 196,66 | |
| ZAGŁĘBIENIE [m] | 1,0 | | | | 1,0 |
| ŚREDNICE [mm] | 25PE | | | | |
| ODLEGŁOŚCI [m] | 0,0 | | | | 6,2 |
| DŁUGOŚCI ODCINKóW [m] | 6,2 | | | | |

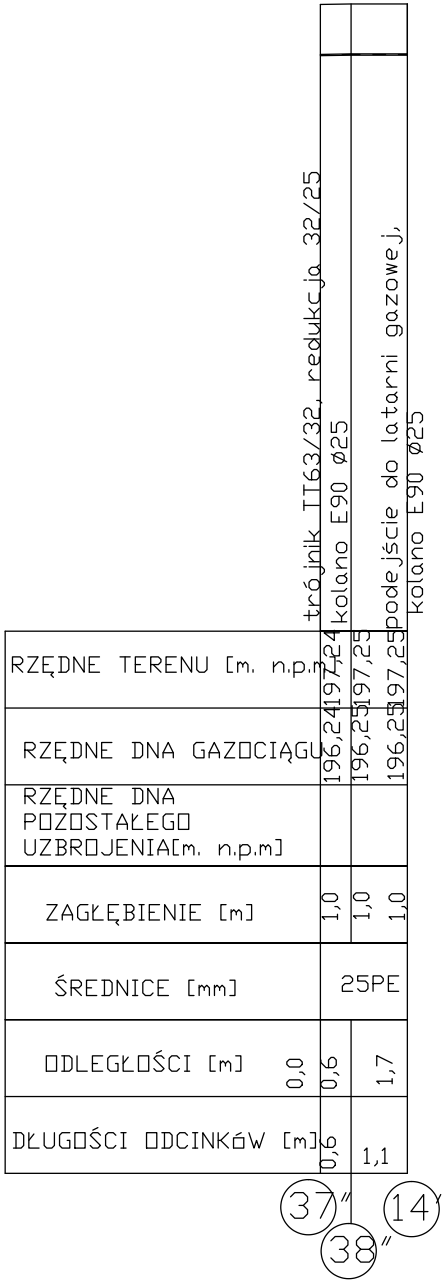
trójnik TT63/32, redukcja 32/25
kolano E90 ø25
podejście do latarni gazowej, kolano E90 ø25
37″
38″
14′

| | 37″ | 38″ | 14′ |
|---|---|---|---|
| RZĘDNE TERENU [m. n.p.m] | 197,24 | 197,25 | 197,25 |
| RZĘDNE DNA GAZOCIĄGU | 196,24 | 196,25 | 196,25 |
| RZĘDNE DNA POZOSTAŁEGO UZBROJENIA[m. n.p.m] | | | |
| ZAGŁĘBIENIE [m] | 1,0 | 1,0 | 1,0 |
| ŚREDNICE [mm] | 25PE | | |
| ODLEGŁOŚCI [m] | 0,0 | 0,6 | 1,7 |
| DŁUGOŚCI ODCINKóW [m] | 0,6 | 1,1 | |

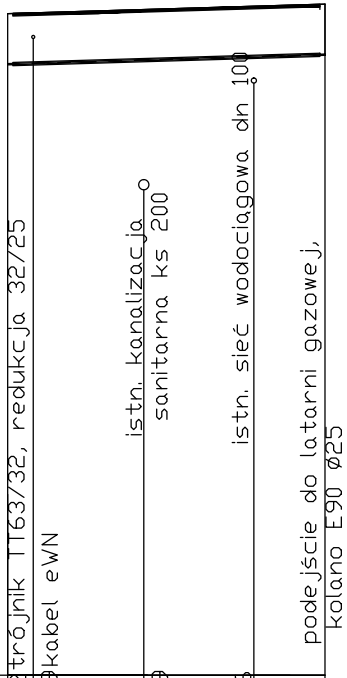

| | trójnik TT63/32, redukcja 32/25 | kabel eWN | istn. kanalizacja sanitarna ks 200 | istn. sieć wodociągowa dn 100 | podejście do latarni gazowej, kolano E90 ø25 |
|---|---|---|---|---|---|
| RZĘDNE TERENU [m. n.p.m] | 197,92 | 197,99 | 197,99 | 198,06 | 198,12 |
| RZĘDNE DNA GAZOCIĄGU | 196,92 | 196,99 | 196,99 | 197,06 | 192,12 |
| RZĘDNE DNA POZOSTAŁEGO UZBROJENIA[m. n.p.m] | | 197,43 | 194,48 | 196,56 | |
| ZAGŁĘBIENIE [m] | 1,0 | | | | 1,0 |
| ŚREDNICE [mm] | 25PE | | | | |
| ODLEGŁOŚCI [m] | 0,0 | | | | 6,2 |
| DŁUGOŚCI ODCINKóW [m] | 6,2 | | | | |
| | 39″ | | | | 15′ |

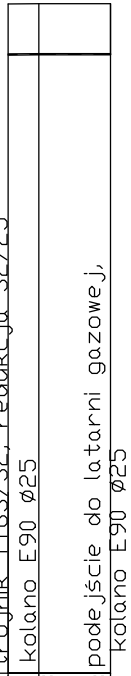

| | trójnik TT63/32, redukcja 32/25 | kolano E90 ø25 | podejście do latarni gazowej, kolano E90 ø25 |
|---|---|---|---|
| RZĘDNE TERENU [m. n.p.m] | 198,07 | 198,08 | 198,08 |
| RZĘDNE DNA GAZOCIĄGU | 197,07 | 192,71 | 192,71 |
| RZĘDNE DNA POZOSTAŁEGO UZBROJENIA[m. n.p.m] | | | |
| ZAGŁĘBIENIE [m] | 1,0 | 1,0 | 1,0 |
| ŚREDNICE [mm] | 25PE | | |
| ODLEGŁOŚCI [m] | 0,0 | 0,6 | 2,0 |
| DŁUGOŚCI ODCINKóW [m] | 0,6 | 1,4 | |
| | 40″ | 41″ | 16′ |

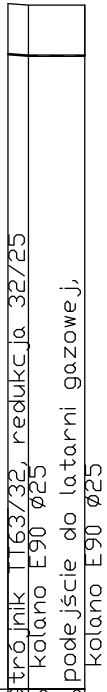

| | trójnik TT63/32, redukcja 32/25 | kolano E90 ø25 | podejście do latarni gazowej, kolano E90 ø25 |
|---|---|---|---|
| RZĘDNE TERENU [m. n.p.m] | 198,39 | 198,36 | 198,36 |
| RZĘDNE DNA GAZOCIĄGU | 197,39 | 192,71 | 192,36 |
| RZĘDNE DNA POZOSTAŁEGO UZBROJENIA[m. n.p.m] | | | |
| ZAGŁĘBIENIE [m] | 1,0 | 1,0 | 1,0 |
| ŚREDNICE [mm] | 25PE | | |
| ODLEGŁOŚCI [m] | 0,0 | 0,4 | 1,5 |
| DŁUGOŚCI ODCINKóW [m] | 0,4 | 1,1 | |
| | 44″ | 45″ | 17′ |

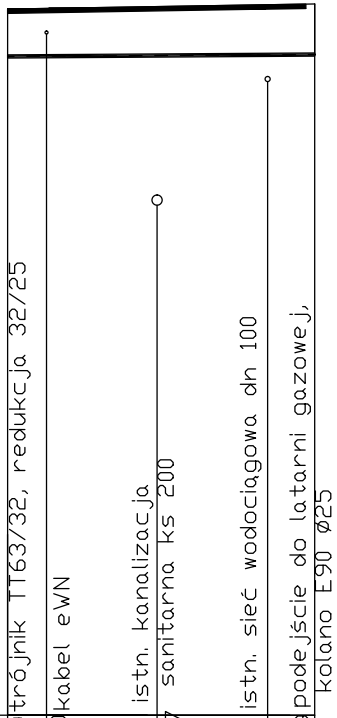

| | trójnik TT63/32, redukcja 32/25 | kabel eWN | istn. kanalizacja sanitarna ks 200 | istn. sieć wodociągowa dn 100 | podejście do latarni gazowej, kolano E90 ø25 |
|---|---|---|---|---|---|
| RZĘDNE TERENU [m. n.p.m] | 198,79 | 198,80 | 198,87 | 198,88 | 198,89 |
| RZĘDNE DNA GAZOCIĄGU | 197,79 | 197,80 | 197,87 | 197,88 | 192,89 |
| RZĘDNE DNA POZOSTAŁEGO UZBROJENIA[m. n.p.m] | | 198,30 | 194,96 | 197,39 | |
| ZAGŁĘBIENIE [m] | 1,0 | | | | 1,0 |
| ŚREDNICE [mm] | 25PE | | | | |
| ODLEGŁOŚCI [m] | 0,0 | | | | 6,0 |
| DŁUGOŚCI ODCINKóW [m] | 6,0 | | | | |
| | 48″ | | | | 18′ |

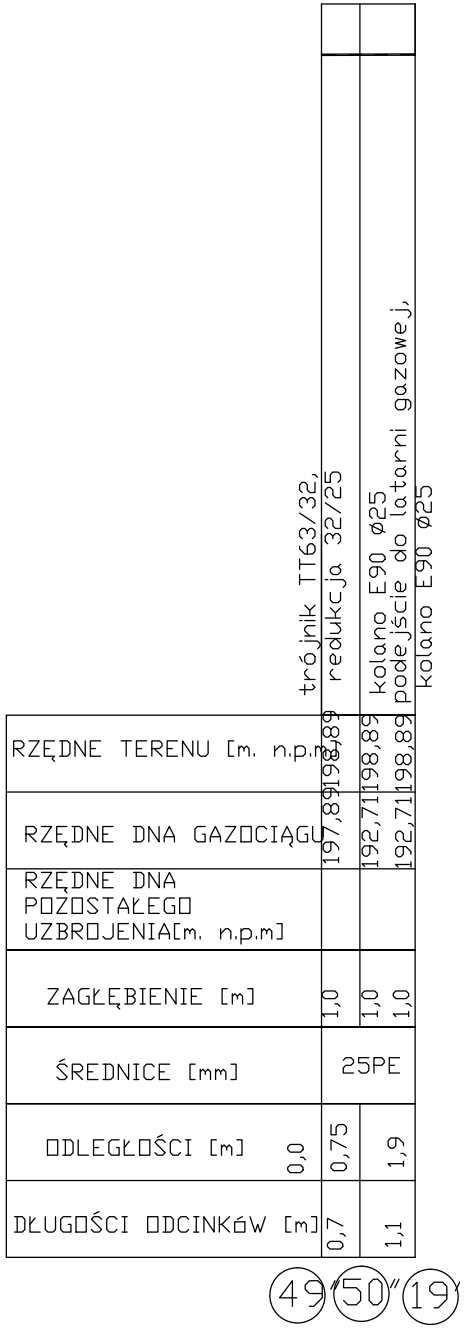

| | trójnik TT63/32, redukcja 32/25 | kolano E90 ø25 podejście do latarni gazowej, | kolano E90 ø25 |
|---|---|---|---|
| RZĘDNE TERENU [m. n.p.m] | 198,89 | 198,89 | 198,89 |
| RZĘDNE DNA GAZOCIĄGU | 197,89 | 192,71 | 192,71 |
| RZĘDNE DNA POZOSTAŁEGO UZBROJENIA[m. n.p.m] | | | |
| ZAGŁĘBIENIE [m] | 1,0 | 1,0 | 1,0 |
| ŚREDNICE [mm] | 25PE | | |
| ODLEGŁOŚCI [m] | 0,0<br>0,75 | | 1,9 |
| DŁUGOŚCI ODCINKÓW [m] | 0,7 | | 1,1 |

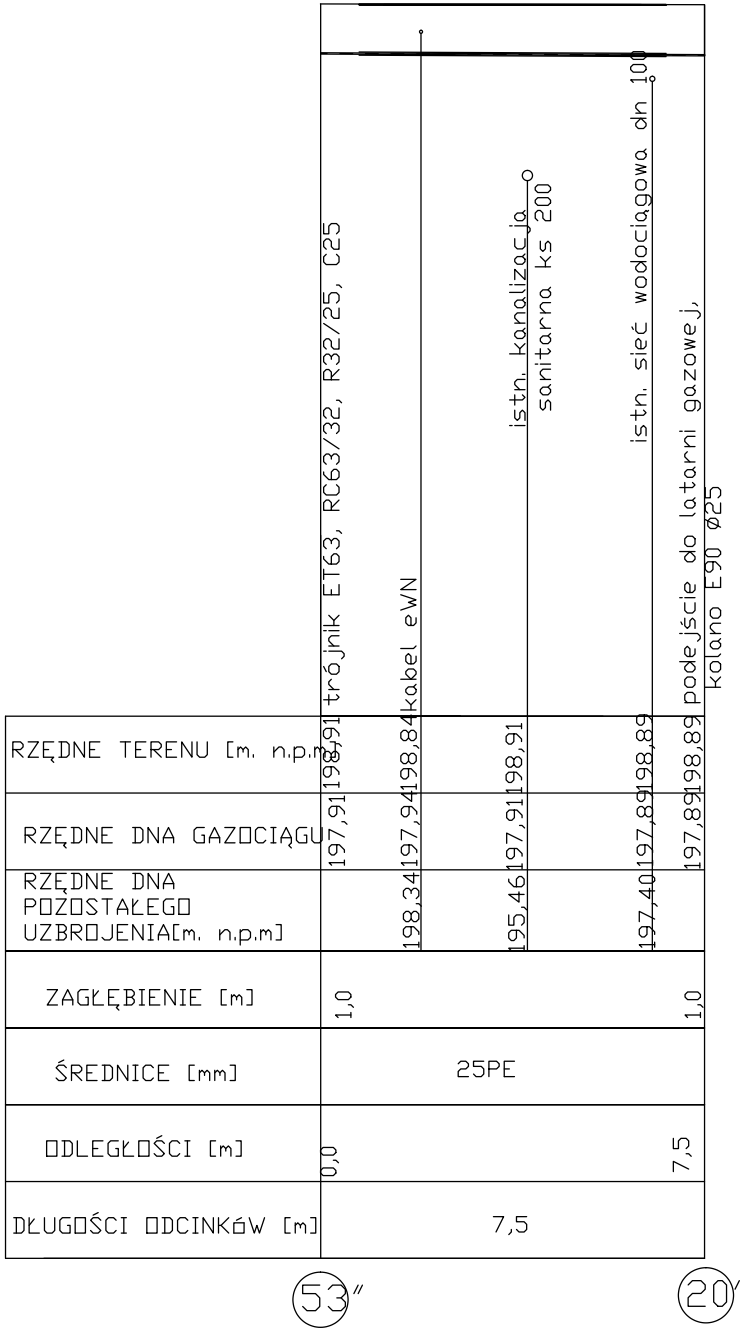

| | trójnik ET63, RC63/32, R32/25, C25 | kabel eWN | istn. kanalizacja sanitarna ks 200 | istn. sieć wodociągowa dn 100 | podejście do latarni gazowej, kolano E90 ø25 |
|---|---|---|---|---|---|
| RZĘDNE TERENU [m. n.p.m] | 198,91 | 198,84 | 198,91 | 198,89 | 198,89 |
| RZĘDNE DNA GAZOCIĄGU | 197,91 | 197,94 | 197,91 | 197,89 | 197,89 |
| RZĘDNE DNA POZOSTAŁEGO UZBROJENIA[m. n.p.m] | | 198,34 | 195,46 | 197,40 | |
| ZAGŁĘBIENIE [m] | 1,0 | | | | 1,0 |
| ŚREDNICE [mm] | 25PE | | | | |
| ODLEGŁOŚCI [m] | 0,0 | | | | 7,5 |
| DŁUGOŚCI ODCINKÓW [m] | 7,5 | | | | |

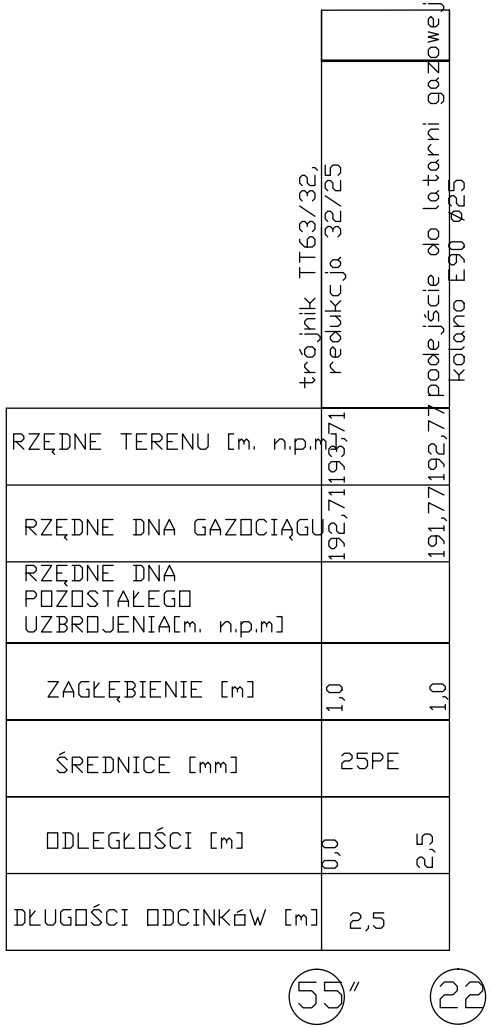

| | trójnik TT63/32, redukcja 32/25 | podejście do latarni gazowej, kolano E90 ø25 |
|---|---|---|
| RZĘDNE TERENU [m. n.p.m] | 193,71 | 192,77 |
| RZĘDNE DNA GAZOCIĄGU | 192,71 | 191,77 |
| RZĘDNE DNA POZOSTAŁEGO UZBROJENIA[m. n.p.m] | | |
| ZAGŁĘBIENIE [m] | 1,0 | 1,0 |
| ŚREDNICE [mm] | 25PE | |
| ODLEGŁOŚCI [m] | 0,0 | 2,5 |
| DŁUGOŚCI ODCINKÓW [m] | 2,5 | |

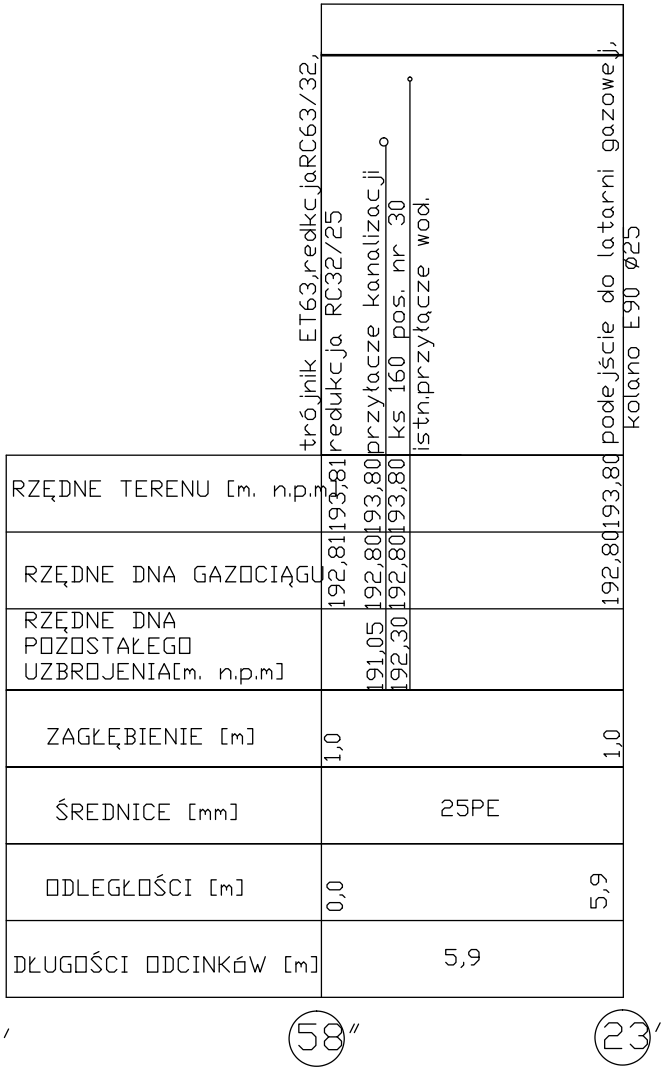

| | trójnik ET63,redkcja RC63/32, redukcja RC32/25 | przyłącze kanalizacji | ks 160 pos. nr 30 | istn.przyłącze wod. | podejście do latarni gazowej, kolano E90 ø25 |
|---|---|---|---|---|---|
| RZĘDNE TERENU [m. n.p.m] | 193,81 | 193,80 | 193,80 | | 193,80 |
| RZĘDNE DNA GAZOCIĄGU | 192,81 | 192,80 | 192,80 | | 192,80 |
| RZĘDNE DNA POZOSTAŁEGO UZBROJENIA[m. n.p.m] | | 191,05 | 192,30 | | |
| ZAGŁĘBIENIE [m] | 1,0 | | | | 1,0 |
| ŚREDNICE [mm] | 25PE | | | | |
| ODLEGŁOŚCI [m] | 0,0 | | | | 5,9 |
| DŁUGOŚCI ODCINKÓW [m] | 5,9 | | | | |

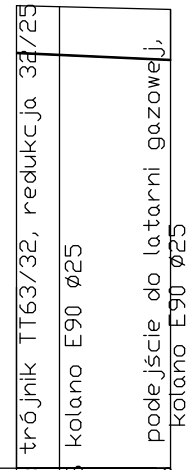
trójnik TT63/32, redukcja 32/25
kolano E90 ø25
podejście do latarni gazowej,
kolano E90 ø25

| | (60)″ | (61)″ | ㉔′ |
|---|---|---|---|
| RZĘDNE TERENU [m. n.p.m] | 194,03 | 193,96 | 193,96 |
| RZĘDNE DNA GAZOCIĄGU | 193,03 | 193,02 | 192,96 |
| RZĘDNE DNA POZOSTAŁEGO UZBROJENIA[m. n.p.m] | | | |
| ZAGŁĘBIENIE [m] | 1,0 | 0,95 | 1,0 |
| ŚREDNICE [mm] | 25PE | | |
| ODLEGŁOŚCI [m] | 0,0 | 0,8 | 3,0 |
| DŁUGOŚCI ODCINKÓW [m] | | 0,8 | 2,2 |

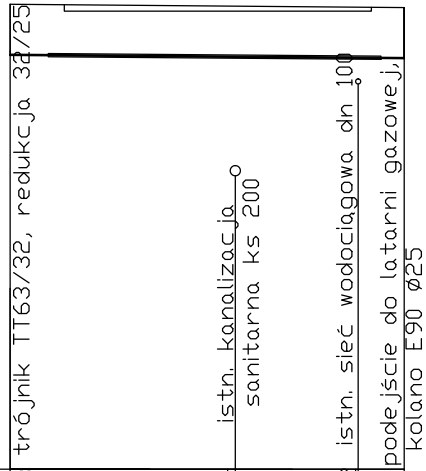
trójnik TT63/32, redukcja 32/25
istn. kanalizacja
sanitarna ks 200
istn. sieć wodociągowa dn 100
podejście do latarni gazowej,
kolano E90 ø25

| | (62)″ | | | ㉕′ |
|---|---|---|---|---|
| RZĘDNE TERENU [m. n.p.m] | 194,08 | 194,04 | 194,02 | 194,02 |
| RZĘDNE DNA GAZOCIĄGU | 193,08 | 193,04 | 193,02 | 193,16 |
| RZĘDNE DNA POZOSTAŁEGO UZBROJENIA[m. n.p.m] | | 190,73 | 192,52 | |
| ZAGŁĘBIENIE [m] | 1,0 | | | 1,0 |
| ŚREDNICE [mm] | 25PE | | | |
| ODLEGŁOŚCI [m] | 0,0 | | | 7,7 |
| DŁUGOŚCI ODCINKÓW [m] | 7,7 | | | |

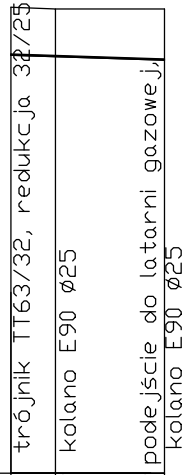
trójnik TT63/32, redukcja 32/25
kolano E90 ø25
podejście do latarni gazowej,
kolano E90 ø25

| | (63)″ | (64)″ | ㉖′ |
|---|---|---|---|
| RZĘDNE TERENU [m. n.p.m] | 194,01 | 194,07 | 194,07 |
| RZĘDNE DNA GAZOCIĄGU | 193,01 | 193,13 | 193,07 |
| RZĘDNE DNA POZOSTAŁEGO UZBROJENIA[m. n.p.m] | | | |
| ZAGŁĘBIENIE [m] | 1,0 | 0,94 | 1,0 |
| ŚREDNICE [mm] | 25PE | | |
| ODLEGŁOŚCI [m] | 0,0 | 0,0 | 3,1 |
| DŁUGOŚCI ODCINKÓW [m] | | 0,9 | 2,2 |

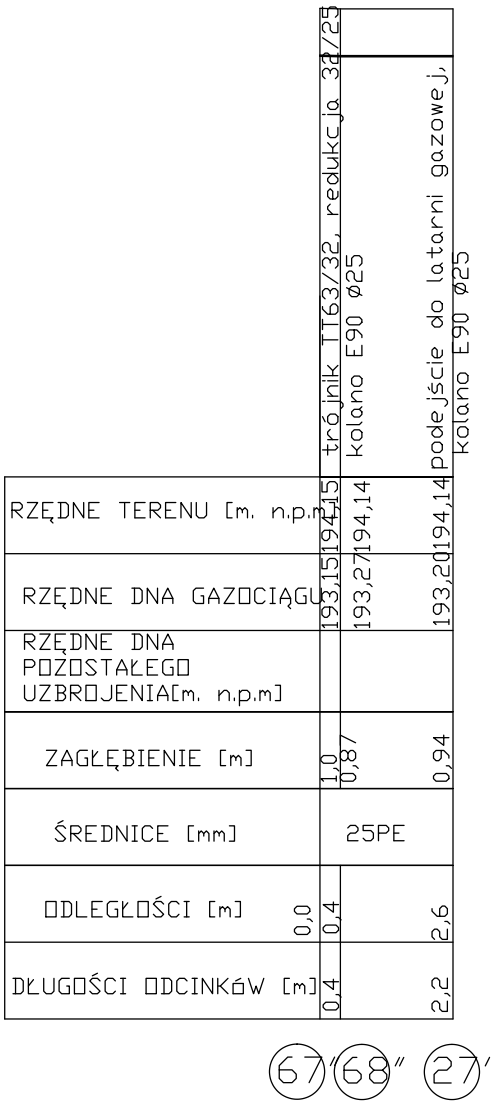
trójnik TT63/32, redukcja 32/25
kolano E90 ø25
podejście do latarni gazowej,
kolano E90 ø25
67'
68"
27'

| | 67' | 68" | 27' |
|---|---|---|---|
| RZĘDNE TERENU [m. n.p.m] | 194,15 | 194,14 | 194,14 |
| RZĘDNE DNA GAZOCIĄGU | 193,15 | 193,27 | 193,20 |
| RZĘDNE DNA POZOSTAŁEGO UZBROJENIA[m. n.p.m] | | | |
| ZAGŁĘBIENIE [m] | 1,0 | 0,87 | 0,94 |
| ŚREDNICE [mm] | 25PE | | |
| ODLEGŁOŚCI [m] | 0,0 | 0,4 | 2,6 |
| DŁUGOŚCI ODCINKÓW [m] | 0,4 | 2,2 | |

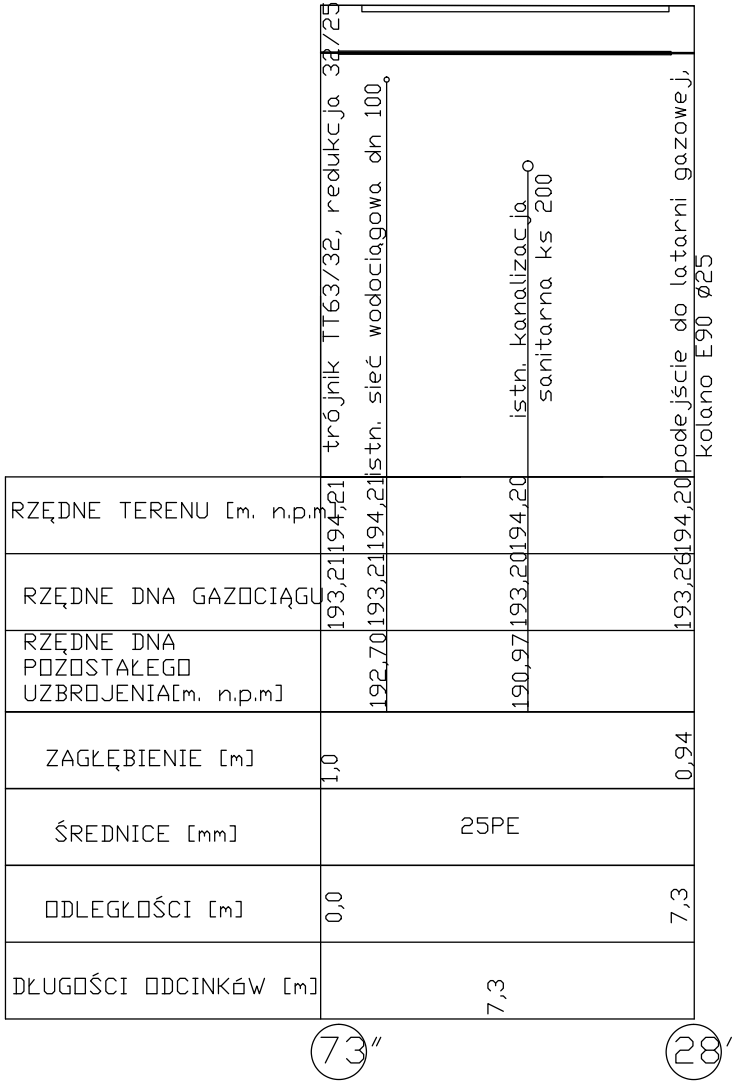
trójnik TT63/32, redukcja 32/25
istn. sieć wodociągowa dn 100
istn. kanalizacja
sanitarna ks 200
podejście do latarni gazowej,
kolano E90 ø25
73"
28'

| | 73" | | | 28' |
|---|---|---|---|---|
| RZĘDNE TERENU [m. n.p.m] | 194,21 | 194,21 | 194,20 | 194,20 |
| RZĘDNE DNA GAZOCIĄGU | 193,21 | 193,21 | 193,20 | 193,26 |
| RZĘDNE DNA POZOSTAŁEGO UZBROJENIA[m. n.p.m] | | 192,70 | 190,97 | |
| ZAGŁĘBIENIE [m] | 1,0 | | | 0,94 |
| ŚREDNICE [mm] | 25PE | | | |
| ODLEGŁOŚCI [m] | 0,0 | | | 7,3 |
| DŁUGOŚCI ODCINKÓW [m] | 7,3 | | | |

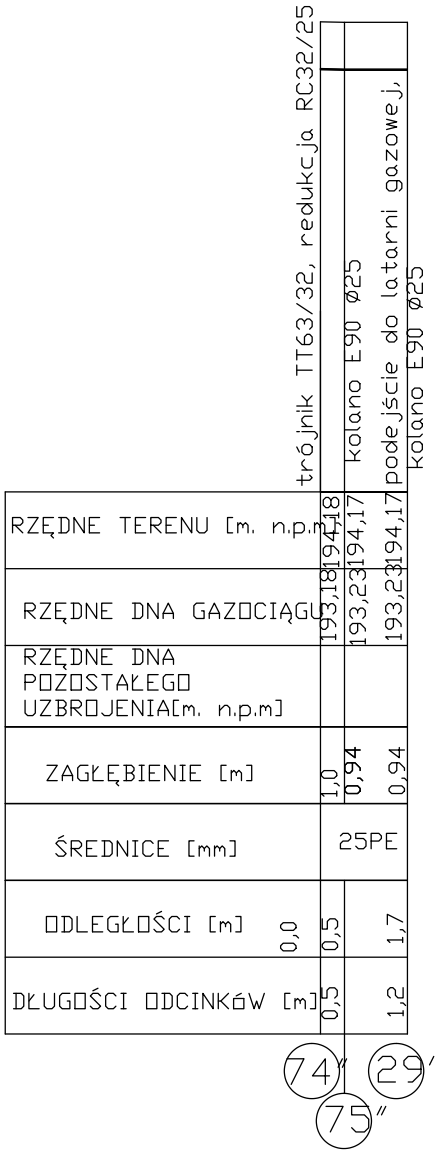
trójnik TT63/32, redukcja RC32/25
kolano E90 ø25
podejście do latarni gazowej,
kolano E90 ø25
74"
75"
29'

| | 74" | 75" | 29' |
|---|---|---|---|
| RZĘDNE TERENU [m. n.p.m] | 194,18 | 194,17 | 194,17 |
| RZĘDNE DNA GAZOCIĄGU | 193,18 | 193,23 | 193,23 |
| RZĘDNE DNA POZOSTAŁEGO UZBROJENIA[m. n.p.m] | | | |
| ZAGŁĘBIENIE [m] | 1,0 | 0,94 | 0,94 |
| ŚREDNICE [mm] | 25PE | | |
| ODLEGŁOŚCI [m] | 0,0 | 0,5 | 1,7 |
| DŁUGOŚCI ODCINKÓW [m] | 0,5 | 1,2 | |

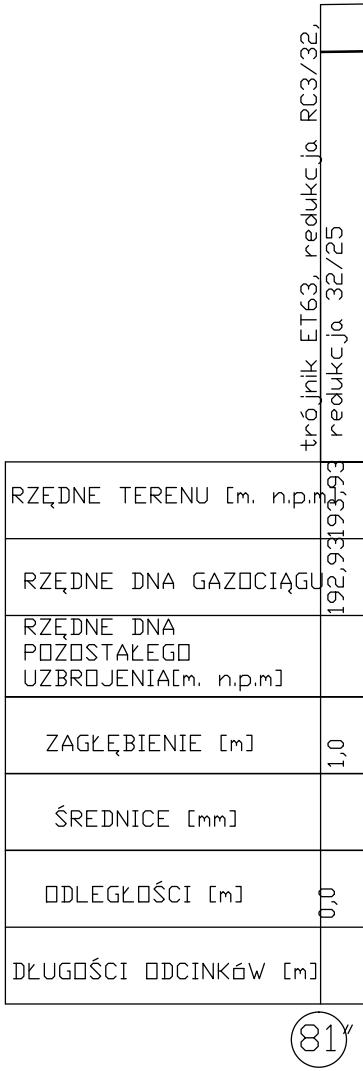
trójnik ET63, redukcja RC3/32,
redukcja 32/25
81"

| | 81" |
|---|---|
| RZĘDNE TERENU [m. n.p.m] | 193,93 |
| RZĘDNE DNA GAZOCIĄGU | 192,93 |
| RZĘDNE DNA POZOSTAŁEGO UZBROJENIA[m. n.p.m] | |
| ZAGŁĘBIENIE [m] | 1,0 |
| ŚREDNICE [mm] | |
| ODLEGŁOŚCI [m] | 0,0 |
| DŁUGOŚCI ODCINKÓW [m] | |

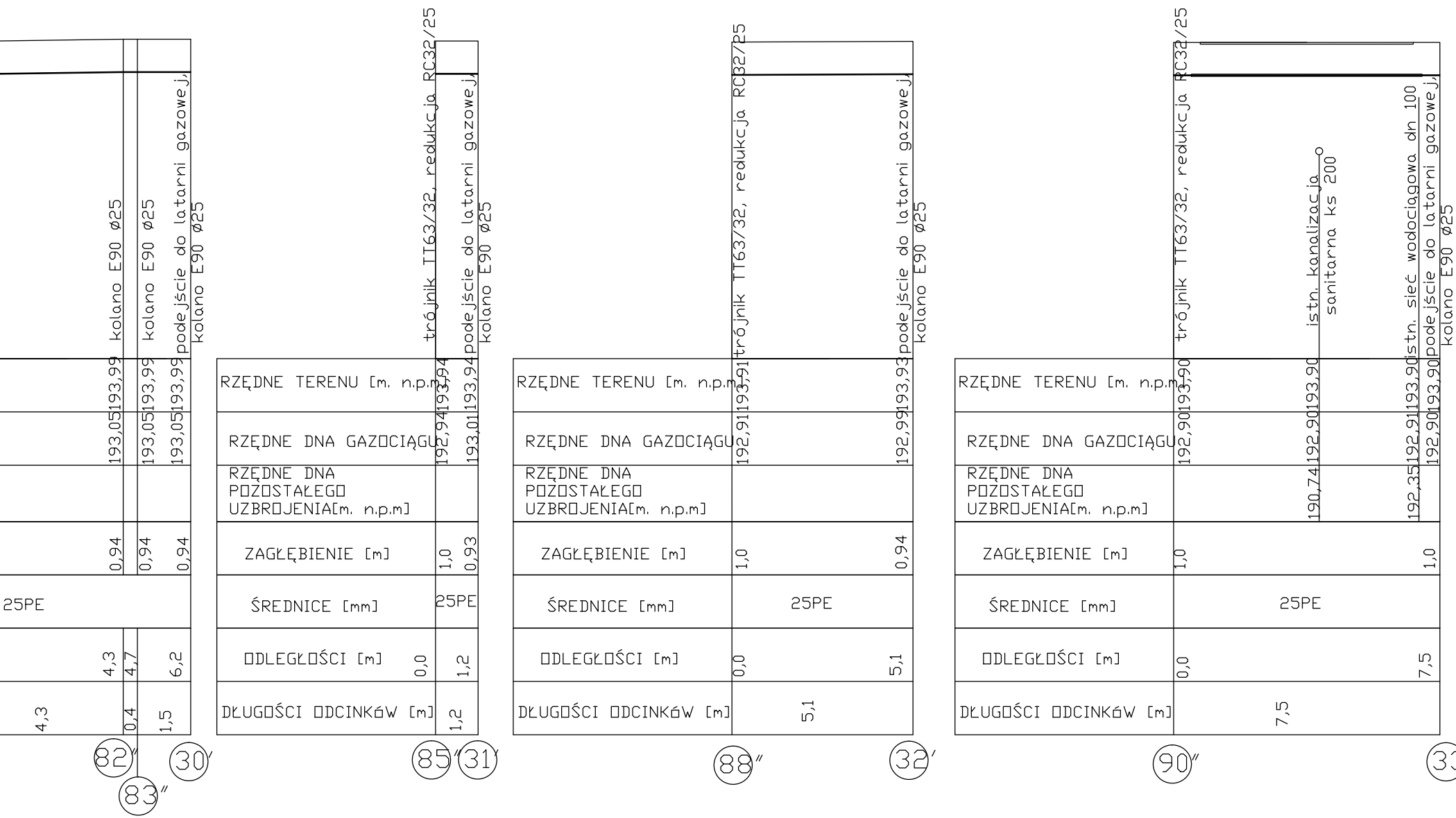
kolano E90 ø25
kolano E90 ø25
podejście do latarni gazowej, kolano E90 ø25
trójnik TT63/32, redukcja RC32/25
podejście do latarni gazowej, kolano E90 ø25
trójnik TT63/32, redukcja RC32/25
podejście do latarni gazowej, kolano E90 ø25
trójnik TT63/32, redukcja RC32/25
istn. kanalizacja sanitarna ks 200
istn. sieć wodociągowa dn 100
podejście do latarni gazowej, kolano E90 ø25
82″
83″
30′
85″
31′
88″
32′
90″

| | 82″ | 83″ | 30′ |
|---|---|---|---|
| | 193,99 | 193,99 | 193,99 |
| | 193,05 | 193,05 | 193,05 |
| | | | |
| | 0,94 | 0,94 | 0,94 |
| | 25PE | | |
| | 4,3 | 4,7 | 6,2 |
| | 4,3 | 0,4 | 1,5 |

| | 85″ | 31′ |
|---|---|---|
| RZĘDNE TERENU [m. n.p.m] | 193,94 | 193,94 |
| RZĘDNE DNA GAZOCIĄGU | 192,94 | 193,01 |
| RZĘDNE DNA POZOSTAŁEGO UZBROJENIA[m. n.p.m] | | |
| ZAGŁĘBIENIE [m] | 1,0 | 0,93 |
| ŚREDNICE [mm] | 25PE | |
| ODLEGŁOŚCI [m] | 0,0 | 1,2 |
| DŁUGOŚCI ODCINKÓW [m] | 1,2 | |

| | 88″ | 32′ |
|---|---|---|
| RZĘDNE TERENU [m. n.p.m] | 193,91 | 193,93 |
| RZĘDNE DNA GAZOCIĄGU | 192,91 | 192,99 |
| RZĘDNE DNA POZOSTAŁEGO UZBROJENIA[m. n.p.m] | | |
| ZAGŁĘBIENIE [m] | 1,0 | 0,94 |
| ŚREDNICE [mm] | 25PE | |
| ODLEGŁOŚCI [m] | 0,0 | 5,1 |
| DŁUGOŚCI ODCINKÓW [m] | 5,1 | |

| | 90″ | | | |
|---|---|---|---|---|
| RZĘDNE TERENU [m. n.p.m] | 193,90 | 193,90 | 193,90 | 193,90 |
| RZĘDNE DNA GAZOCIĄGU | 192,90 | 192,90 | 192,91 | 192,90 |
| RZĘDNE DNA POZOSTAŁEGO UZBROJENIA[m. n.p.m] | | 190,74 | 192,35 | |
| ZAGŁĘBIENIE [m] | 1,0 | | | 1,0 |
| ŚREDNICE [mm] | 25PE | | | |
| ODLEGŁOŚCI [m] | 0,0 | | | 7,5 |
| DŁUGOŚCI ODCINKÓW [m] | 7,5 | | | |

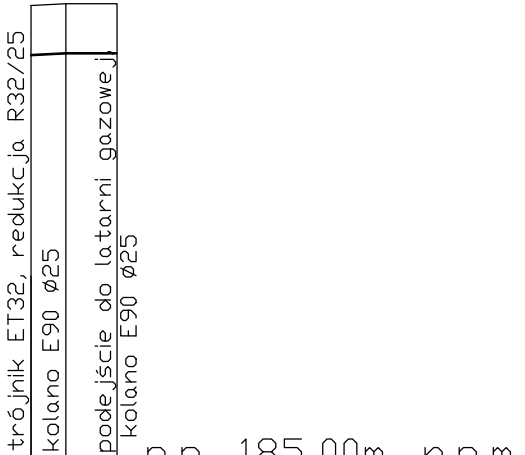
trójnik ET32, redukcja R32/25
kolano E90 ø25
podejście do latarni gazowej
kolano E90 ø25
p.p. 185,00m. n.p.m.

| | | | | |
|---|---|---|---|---|
| RZĘDNE TERENU [m. n.p.m] | | 193,85 | 193,85 | 193,85 |
| RZĘDNE DNA GAZOCIĄGU | | 192,85 | 192,87 | 192,87 |
| RZĘDNE DNA POZOSTAŁEGO UZBROJENIA[m. n.p.m] | | | | |
| ZAGŁĘBIENIE [m] | | 1,0 | 0,98 | 0,98 |
| ŚREDNICE [mm] | | 25PE | | |
| ODLEGŁOŚCI [m] | 0,0 | 0,7 | | 1,7 |
| DŁUGOŚCI ODCINKóW [m] | | 0,7 | 1,0 | |

3′ (91)″ (92)′ (34)′

| | | |
|---|---|---|
| **Przedsiębiorstwo Branżowe Gazownia Serwis sp. z o.o.** | | Nazwa rysunku:<br>*Profil podłużny doziemnej instalacji niskiego ciśnienia* |
| | | Skala: 1:100/1:100 \| 29 stycznia 2010 \| Nr rysunku: 4 |
| Projektował: | *mgr inż. Witold Sęk*<br>*Nr upr: GP7342/304/277/94* | |
| Opracował: | *mgr inż Emilia Frączak* | |
| Sprawdził: | *mgr inż.Robert Marszałek*<br>*Nr upr: GP7342/270/220/93* | |